

Datová a informační základna pro management pandemie COVID-19

**Přehled míst nákazy, zasažených kategorií
provozů a povolání
k 27. 9. 2020**

Datová a informační základna pro management pandemie COVID-19

I. Místo (zdroj) nákazy

Sociální prostředí a pravděpodobné místo nákazy* COVID-19 pozitivních osob žijících v ČR

	03/2020	04/2020	05/2020	06/2020	07/2020	08/2020	09/2020 k 26.9.		Celkem
CELKEM	3 304	4 337	1 525	2 398	4 395	7 802	37 577		61 338
Pracoviště	1 616 (48,9 %)	1 801 (41,5 %)	818 (53,6 %)	1 495 (62,3 %)	1 955 (44,5 %)	3 003 (38,5 %)	11 111 (29,6 %)		21 799 (35,5 %)
Administrativa / kancelář	167 (5,1 %)	149 (3,4 %)	40 (2,6 %)	61 (2,5 %)	136 (3,1 %)	275 (3,5 %)	1 125 (3,0 %)		1 953 (3,2 %)
Strojírenství, elektro	71 (2,1 %)	113 (2,6 %)	61 (4,0 %)	201 (8,4 %)	234 (5,3 %)	253 (3,2 %)	700 (1,9 %)		1 633 (2,7 %)
Pedagog, školství	84 (2,5 %)	41 (0,9 %)	17 (1,1 %)	32 (1,3 %)	40 (0,9 %)	92 (1,2 %)	1 189 (3,2 %)		1 495 (2,4 %)
Zdravotní sestra	94 (2,8 %)	218 (5,0 %)	46 (3,0 %)	46 (1,9 %)	85 (1,9 %)	118 (1,5 %)	483 (1,3 %)		1 090 (1,8 %)
Jiný zdrav. prac.	70 (2,1 %)	198 (4,6 %)	38 (2,5 %)	39 (1,6 %)	67 (1,5 %)	118 (1,5 %)	439 (1,2 %)		969 (1,6 %)
Management, vedení, řízení	91 (2,8 %)	31 (0,7 %)	21 (1,4 %)	43 (1,8 %)	71 (1,6 %)	153 (2,0 %)	544 (1,4 %)		954 (1,6 %)
Hornictví, těžba		3 (0,1 %)	185 (12,1 %)	546 (22,8 %)	91 (2,1 %)	15 (0,2 %)	20 (0,1 %)		860 (1,4 %)
Dělnické profese, agenturní prac.	25 (0,8 %)	80 (1,8 %)	32 (2,1 %)	31 (1,3 %)	115 (2,6 %)	143 (1,8 %)	220 (0,6 %)		646 (1,1 %)
Řemeslník	38 (1,2 %)	49 (1,1 %)	42 (2,8 %)	42 (1,8 %)	84 (1,9 %)	76 (1,0 %)	220 (0,6 %)		551 (0,9 %)
OSVČ	67 (2,0 %)	28 (0,6 %)	6 (0,4 %)	11 (0,5 %)	33 (0,8 %)	79 (1,0 %)	295 (0,8 %)		519 (0,8 %)
Lékař	67 (2,0 %)	68 (1,6 %)	20 (1,3 %)	12 (0,5 %)	22 (0,5 %)	57 (0,7 %)	264 (0,7 %)		510 (0,8 %)
Prodavač(ka) / pokladní	39 (1,2 %)	38 (0,9 %)	11 (0,7 %)	26 (1,1 %)	58 (1,3 %)	78 (1,0 %)	196 (0,5 %)		446 (0,7 %)
Jiný potravinář	31 (0,9 %)	34 (0,8 %)	25 (1,6 %)	12 (0,5 %)	57 (1,3 %)	68 (0,9 %)	216 (0,6 %)		443 (0,7 %)
Gastronomie, pohostinství	47 (1,4 %)	26 (0,6 %)	23 (1,5 %)	18 (0,8 %)	42 (1,0 %)	59 (0,8 %)	147 (0,4 %)		362 (0,6 %)
Řidič, doprava	33 (1,0 %)	48 (1,1 %)	13 (0,9 %)	7 (0,3 %)	30 (0,7 %)	51 (0,7 %)	173 (0,5 %)		355 (0,6 %)
Skladník, expedice, logistika	23 (0,7 %)	29 (0,7 %)	28 (1,8 %)	22 (0,9 %)	42 (1,0 %)	52 (0,7 %)	149 (0,4 %)		345 (0,6 %)
Sociální pracovník / péče o osoby	25 (0,8 %)	51 (1,2 %)	2 (0,1 %)	8 (0,3 %)	23 (0,5 %)	28 (0,4 %)	206 (0,5 %)		343 (0,6 %)
Pracovník ve službách	35 (1,1 %)	21 (0,5 %)	5 (0,3 %)	14 (0,6 %)	35 (0,8 %)	52 (0,7 %)	173 (0,5 %)		335 (0,5 %)
Pracovník v IT	25 (0,8 %)	23 (0,5 %)	2 (0,1 %)	10 (0,4 %)	33 (0,8 %)	59 (0,8 %)	173 (0,5 %)		325 (0,5 %)
Policista / zaměstnanec MV	29 (0,9 %)	36 (0,8 %)	9 (0,6 %)	7 (0,3 %)	15 (0,3 %)	36 (0,5 %)	188 (0,5 %)		320 (0,5 %)
Ostatní	555 (16,8 %)	517 (11,9 %)	192 (12,6 %)	307 (12,8 %)	642 (14,6 %)	1 141 (14,6 %)	3 991 (10,6 %)		7 345 (12,0 %)
Rodina, domácnost, volný čas	1 091 (33,0 %)	1 489 (34,3 %)	493 (32,3 %)	597 (24,9 %)	1 480 (33,7 %)	2 311 (29,6 %)	7 577 (20,2 %)		15 038 (24,5 %)
Běžné aktivity bez upřesnění	487 (14,7 %)	701 (16,2 %)	166 (10,9 %)	184 (7,7 %)	464 (10,6 %)	1 078 (13,8 %)	4 887 (13,0 %)		7 967 (13,0 %)
Hromadný výskyt (cluster)	15 (0,5 %)	83 (1,9 %)	49 (3,2 %)	200 (8,3 %)	1 110 (25,3 %)	1 746 (22,4 %)	3 207 (8,5 %)		6 410 (10,5 %)
Základní škola	88 (2,7 %)	120 (2,8 %)	49 (3,2 %)	76 (3,2 %)	135 (3,1 %)	146 (1,9 %)	2 461 (6,5 %)		3 075 (5,0 %)
Import	522 (15,8 %)	153 (3,5 %)	62 (4,1 %)	102 (4,3 %)	318 (7,2 %)	942 (12,1 %)	876 (2,3 %)		2 975 (4,9 %)
Lokální epidemie	91 (2,8 %)	116 (2,7 %)	441 (28,9 %)	1 032 (43,0 %)	529 (12,0 %)	166 (2,1 %)	228 (0,6 %)		2 603 (4,2 %)
Střední škola	62 (1,9 %)	49 (1,1 %)	19 (1,2 %)	30 (1,3 %)	117 (2,7 %)	124 (1,6 %)	2 114 (5,6 %)		2 515 (4,1 %)
Zdravotnické zařízení	129 (3,9 %)	527 (12,2 %)	101 (6,6 %)	80 (3,3 %)	95 (2,2 %)	194 (2,5 %)	513 (1,4 %)		1 639 (2,7 %)
Vysoká škola	110 (3,3 %)	119 (2,7 %)	13 (0,9 %)	19 (0,8 %)	88 (2,0 %)	134 (1,7 %)	1 105 (2,9 %)		1 588 (2,6 %)
Zařízení sociální péče	117 (3,5 %)	282 (6,5 %)	14 (0,9 %)	101 (4,2 %)	82 (1,9 %)	130 (1,7 %)	435 (1,2 %)		1 161 (1,9 %)
Sport	25 (0,8 %)			23 (1,0 %)	133 (3,0 %)	262 (3,4 %)	593 (1,6 %)		1 036 (1,7 %)
Hromadná / společenská akce	11 (0,3 %)	1 (0,0 %)	25 (1,6 %)	7 (0,3 %)	111 (2,5 %)	268 (3,4 %)	561 (1,5 %)		984 (1,6 %)
Dovolená / rekreace	14 (0,4 %)	1 (0,0 %)		1 (0,0 %)	72 (1,6 %)	350 (4,5 %)	362 (1,0 %)		800 (1,3 %)
Ostatní školství	20 (0,6 %)	24 (0,6 %)	16 (1,0 %)	24 (1,0 %)	38 (0,9 %)	34 (0,4 %)	438 (1,2 %)		594 (1,0 %)
Výkon trestu				1 (0,0 %)			22 (0,1 %)		23 (0,0 %)
Doprava / cestování	4 (0,1 %)								4 (0,0 %)
Jiné						3 (0,0 %)	6 (0,0 %)		9 (0,0 %)
Neznámo	34 (1,0 %)	96 (2,2 %)	72 (4,7 %)	114 (4,8 %)	122 (2,8 %)	398 (5,1 %)	9 259 (24,6 %)		10 095 (16,5 %)

* u jedné pozitivní osoby může být uvedeno více pravděpodobných míst nákazy či sociálního prostředí ve vztahu k možnosti nákazy

Zdroj: ISIN – Informační systém infekční nemoci, ÚZIS ČR

Sociální prostředí a pravděpodobné místo nákazy* COVID-19 pozitivních osob žijících v ČR: 09/2020 k 26.9.

	Celkem	0-5 let	6-12 let	13-18 let	19-29 let	30-49 let	50-64 let	65-74 let	75+ let
CELKEM	37 577	654 (1,74 %)	2 295 (6,11 %)	3 892 (10,36 %)	7 872 (20,95 %)	13 173 (35,06 %)	6 036 (16,06 %)	2 106 (5,60 %)	1 549 (4,12 %)
Pracoviště	11 111 (29,57 %)			96 (0,26 %)	2 141 (5,70 %)	5 960 (15,86 %)	2 698 (7,18 %)	193 (0,51 %)	23 (0,06 %)
Pedagog, školství	1 189 (3,16 %)				153 (0,41 %)	639 (1,70 %)	366 (0,97 %)	25 (0,07 %)	6 (0,02 %)
Administrativa / kancelář	1 125 (2,99 %)				185 (0,49 %)	645 (1,72 %)	284 (0,76 %)	11 (0,03 %)	
Strojírenství, elektro	700 (1,86 %)				122 (0,32 %)	392 (1,04 %)	183 (0,49 %)	3 (0,01 %)	
Management, vedení, řízení	544 (1,45 %)				63 (0,17 %)	344 (0,92 %)	130 (0,35 %)	7 (0,02 %)	
Zdravotní sestra	483 (1,29 %)				74 (0,20 %)	282 (0,75 %)	122 (0,32 %)	5 (0,01 %)	
Jiný zdrav. prac.	439 (1,17 %)			2 (0,01 %)	73 (0,19 %)	235 (0,63 %)	122 (0,32 %)	7 (0,02 %)	
OSVČ	295 (0,79 %)				45 (0,12 %)	163 (0,43 %)	80 (0,21 %)	7 (0,02 %)	
Lékař	264 (0,70 %)				56 (0,15 %)	112 (0,30 %)	66 (0,18 %)	28 (0,07 %)	2 (0,01 %)
Dělnické profese, agenturní prac.	220 (0,59 %)			3 (0,01 %)	37 (0,10 %)	117 (0,31 %)	61 (0,16 %)	2 (0,01 %)	
Ostatní VŠ	220 (0,59 %)				39 (0,10 %)	135 (0,36 %)	45 (0,12 %)	1 (0,00 %)	
Řemeslník	220 (0,59 %)			1 (0,00 %)	32 (0,09 %)	116 (0,31 %)	65 (0,17 %)	6 (0,02 %)	
Jiný potravinář	216 (0,57 %)			2 (0,01 %)	39 (0,10 %)	122 (0,32 %)	50 (0,13 %)	3 (0,01 %)	
Sociální pracovník / péče o osoby	206 (0,55 %)				27 (0,07 %)	103 (0,27 %)	73 (0,19 %)	3 (0,01 %)	
Prodavač(ka) / pokladní	196 (0,52 %)				50 (0,13 %)	105 (0,28 %)	38 (0,10 %)	2 (0,01 %)	1 (0,00 %)
Policiista / zaměstnanec MV	188 (0,50 %)				33 (0,09 %)	114 (0,30 %)	39 (0,10 %)	2 (0,01 %)	
Pracovník v IT	173 (0,46 %)				58 (0,15 %)	87 (0,23 %)	27 (0,07 %)	1 (0,00 %)	
Pracovník ve službách	173 (0,46 %)				41 (0,11 %)	89 (0,24 %)	42 (0,11 %)	1 (0,00 %)	
Řidič, doprava	173 (0,46 %)				24 (0,06 %)	88 (0,23 %)	57 (0,15 %)	4 (0,01 %)	
Voják	156 (0,42 %)				51 (0,14 %)	96 (0,26 %)	9 (0,02 %)		
Skladník, expedice, logistika	149 (0,40 %)				27 (0,07 %)	91 (0,24 %)	30 (0,08 %)	1 (0,00 %)	
Ostatní	3 782 (10,06 %)			88 (0,23 %)	912 (2,43 %)	1 885 (5,02 %)	809 (2,15 %)	74 (0,20 %)	14 (0,04 %)
Rodina, domácnost, volný čas	7 577 (20,16 %)	325 (0,86 %)	688 (1,83 %)	692 (1,84 %)	1 215 (3,23 %)	2 502 (6,66 %)	1 299 (3,46 %)	563 (1,50 %)	293 (0,78 %)
Běžné aktivity bez upřesnění	4 887 (13,01 %)	44 (0,12 %)	59 (0,16 %)	83 (0,22 %)	1 102 (2,93 %)	1 796 (4,78 %)	811 (2,16 %)	597 (1,59 %)	395 (1,05 %)
Hromadný výskyt (cluster)	3 207 (8,53 %)	46 (0,12 %)	317 (0,84 %)	442 (1,18 %)	602 (1,60 %)	861 (2,29 %)	512 (1,36 %)	179 (0,48 %)	248 (0,66 %)
Základní škola	2 461 (6,55 %)		1 518 (4,04 %)	738 (1,96 %)	30 (0,08 %)	119 (0,32 %)	52 (0,14 %)	4 (0,01 %)	
Střední škola	2 114 (5,63 %)		32 (0,09 %)	1 743 (4,64 %)	265 (0,71 %)	40 (0,11 %)	30 (0,08 %)	2 (0,01 %)	2 (0,01 %)
Vysoká škola	1 105 (2,94 %)			18 (0,05 %)	1 053 (2,80 %)	20 (0,05 %)	10 (0,03 %)	2 (0,01 %)	2 (0,01 %)
Import	876 (2,33 %)	7 (0,02 %)	12 (0,03 %)	66 (0,18 %)	277 (0,74 %)	352 (0,94 %)	110 (0,29 %)	42 (0,11 %)	10 (0,03 %)
Sport	593 (1,58 %)	1 (0,00 %)	32 (0,09 %)	152 (0,40 %)	251 (0,67 %)	132 (0,35 %)	23 (0,06 %)	2 (0,01 %)	
Hromadná / společenská akce	561 (1,49 %)	3 (0,01 %)	4 (0,01 %)	17 (0,05 %)	252 (0,67 %)	192 (0,51 %)	63 (0,17 %)	23 (0,06 %)	7 (0,02 %)
Zdravotnické zařízení	513 (1,37 %)	2 (0,01 %)	5 (0,01 %)	2 (0,01 %)	38 (0,10 %)	113 (0,30 %)	125 (0,33 %)	100 (0,27 %)	128 (0,34 %)
Ostatní školství	438 (1,17 %)	231 (0,61 %)	41 (0,11 %)	49 (0,13 %)	41 (0,11 %)	49 (0,13 %)	27 (0,07 %)		
Zařízení sociální péče	435 (1,16 %)			3 (0,01 %)	15 (0,04 %)	71 (0,19 %)	60 (0,16 %)	41 (0,11 %)	245 (0,65 %)
Dovolená / rekreace	362 (0,96 %)	1 (0,00 %)	11 (0,03 %)	18 (0,05 %)	109 (0,29 %)	114 (0,30 %)	56 (0,15 %)	33 (0,09 %)	20 (0,05 %)
Lokální epidemie	228 (0,61 %)	2 (0,01 %)	23 (0,06 %)	49 (0,13 %)	26 (0,07 %)	75 (0,20 %)	40 (0,11 %)	9 (0,02 %)	4 (0,01 %)
Výkon trestu	22 (0,06 %)				2 (0,01 %)	14 (0,04 %)	6 (0,02 %)		
Doprava / cestování									
Jiné	6 (0,02 %)					5 (0,01 %)			1 (0,00 %)
Neznámo	9 259 (24,64 %)	163 (0,43 %)	459 (1,22 %)	907 (2,41 %)	1 945 (5,18 %)	3 360 (8,94 %)	1 451 (3,86 %)	550 (1,46 %)	424 (1,13 %)

* u jedné pozitivní osoby může být uvedeno více pravděpodobných míst nákazy či sociálního prostředí ve vztahu k možnosti nákazy

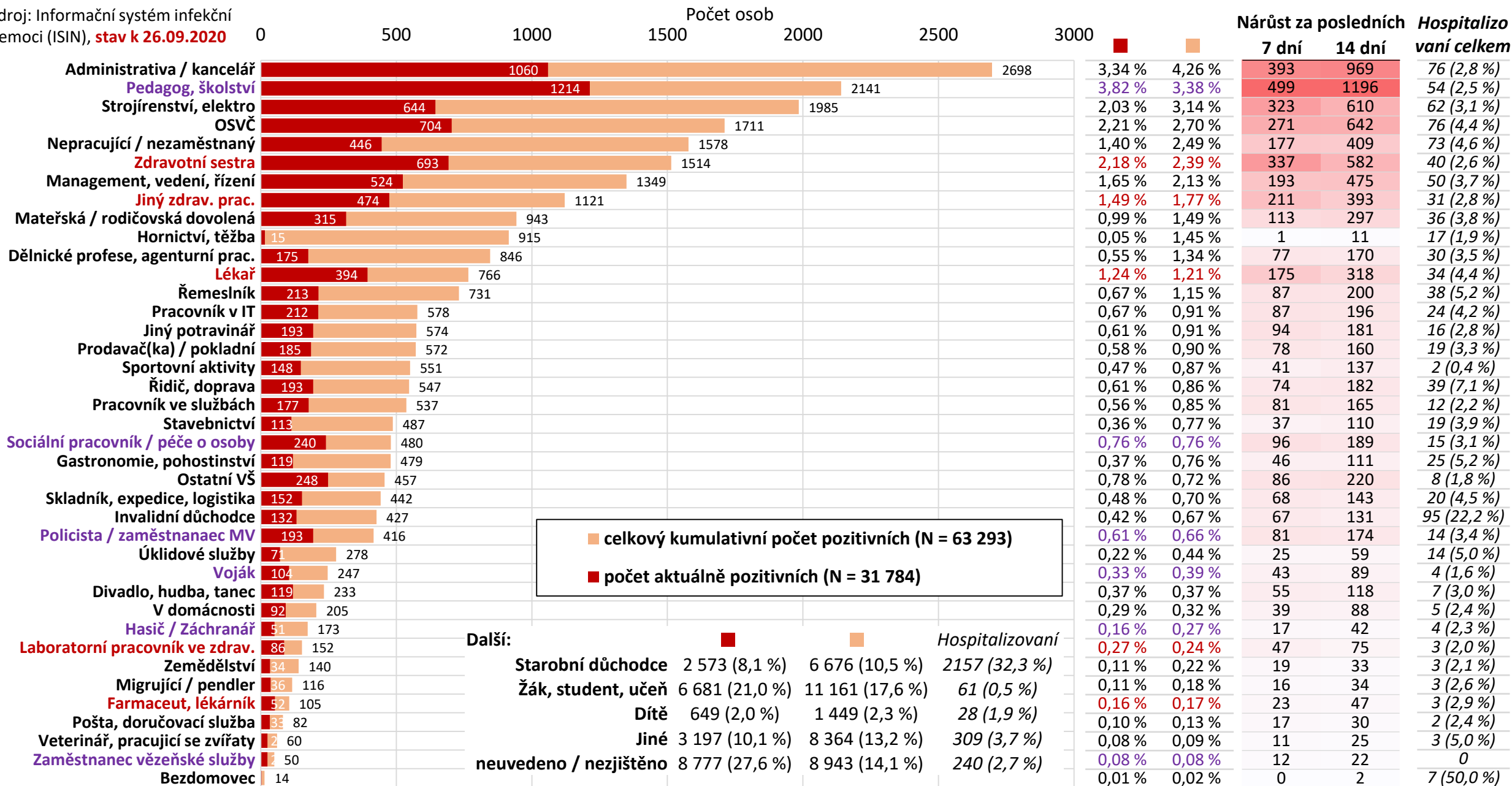
Zdroj: ISIN – Informační systém infekční nemoci, ÚZIS ČR

Datová a informační základna pro management pandemie COVID-19

II. Nákaza COVID-19 dle kategorií provozů a povolání

Přehled COVID-19 pozitivních osob podle povolání / oborů činností

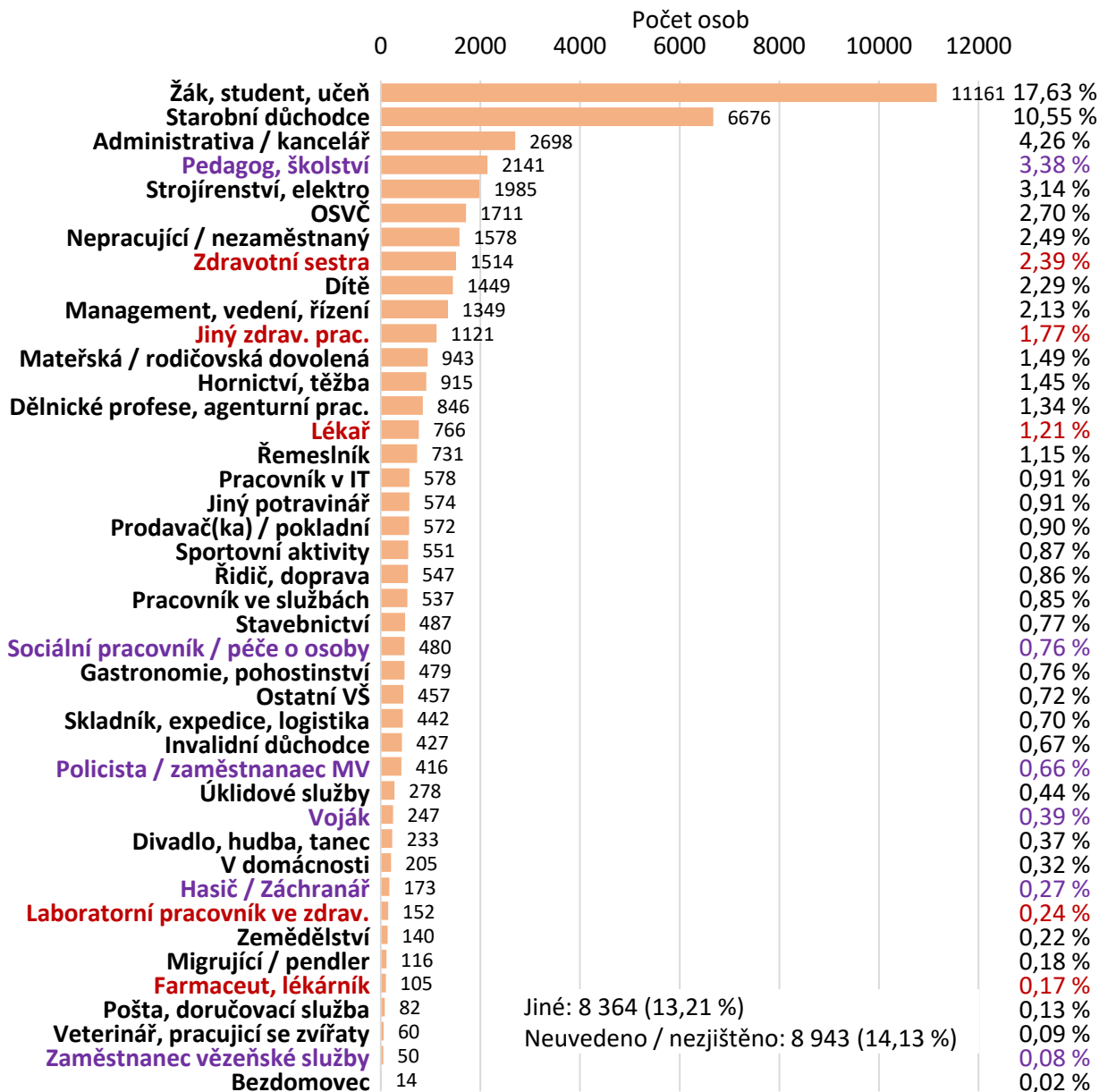
Zdroj: Informační systém infekční nemoci (ISIN), stav k 26.09.2020



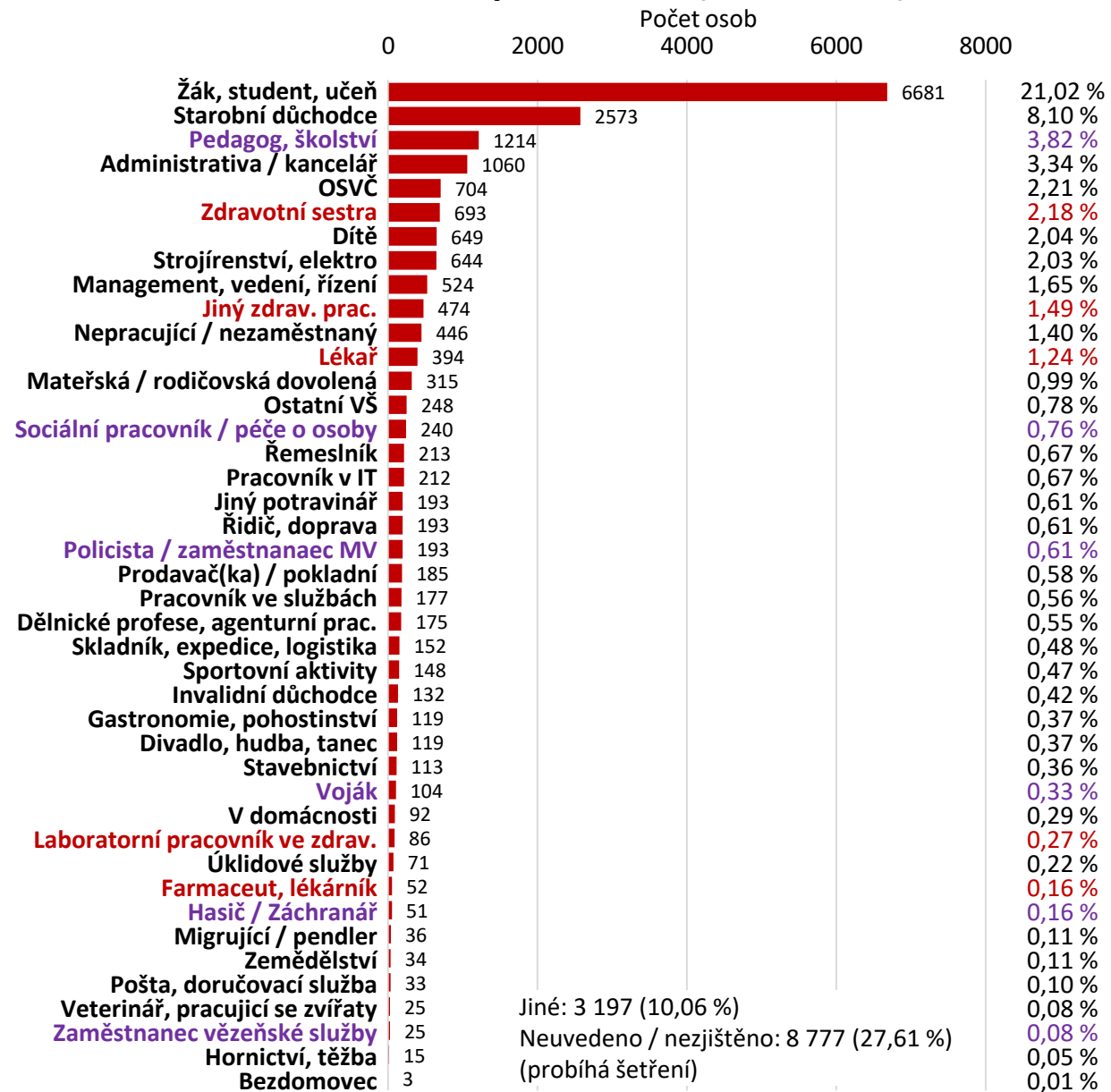
Přehled COVID-19 pozitivních osob podle povolání / oborů činností

Zdroj: Informační systém infekční nemoci (ISIN), stav k 26.09.2020

Celkový kumulativní počet pozitivních (N = 63 293)



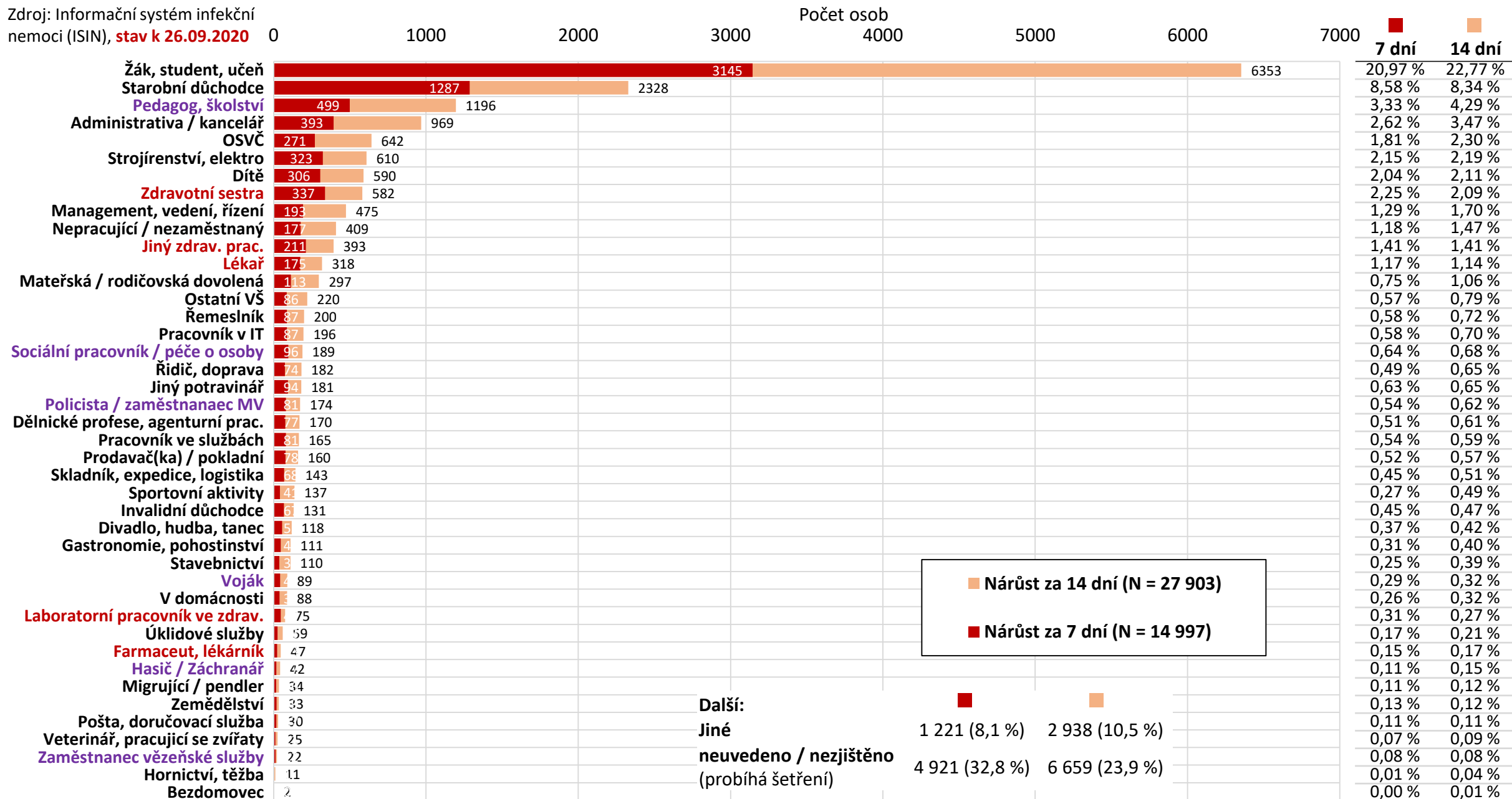
Počet aktuálně pozitivních (N = 31 784)



(probíhá šetření)

Přehled COVID-19 pozitivních osob podle povolání / oborů činností: 13.09. – 26.09. 2020

Zdroj: Informační systém infekční nemoci (ISIN), **stav k 26.09.2020**



COVID-19 u vybraných významných zaměstnání

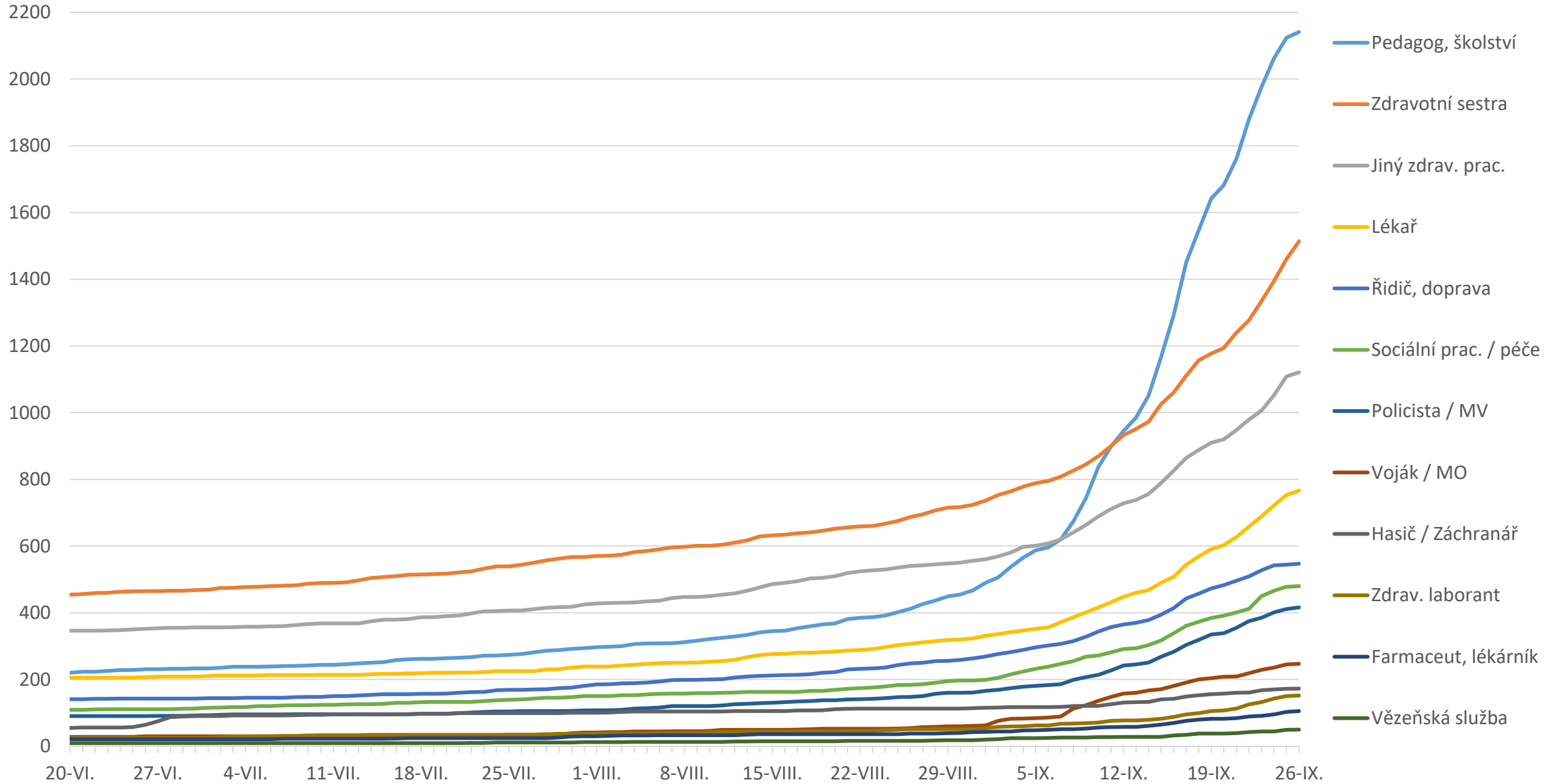
Celkový přehled

	Aktuálně pozitivní	Uzdravení	Zemřelí	Celkem
Lékař	394	371	1	766
Zdravotní sestra	693	820	1	1 514
Zdrav. laborant	86	66		152
Farmaceut, lékárník	52	53		105
Jiný zdrav. prac.	474	645	2	1 121
Zdravotnická povolání celkem	1 699	1 955	4	3 658
Hasič / Záchranář	51	122		173
Policista / MV	193	223		416
Vězeňská služba	25	25		50
Voják / MO	104	143		247
Pedagog, školství	1 214	927		2 141
Sociální prac. / péče	240	240		480
Řidič, doprava	193	352	2	547
Ostatní	28 065	26 936	580	55 581
CELKEM	31 784	30 923	586	63 293

Přehled za období 13.09. – 26.09. 2020

	Aktuálně pozitivní	Uzdravení	Zemřelí	Celkem
Lékař	307	11		318
Zdravotní sestra	559	23		582
Zdrav. laborant	71	4		75
Farmaceut, lékárník	44	3		47
Jiný zdrav. prac.	370	23		393
Zdravotnická povolání celkem	1 351	64	0	1 415
Hasič / Záchranář	40	2		42
Policista / MV	170	4		174
Vězeňská služba	22			22
Voják / MO	83	6		89
Pedagog, školství	1 108	88		1 196
Sociální prac. / péče	182	7		189
Řidič, doprava	170	12		182
Ostatní	23 575	942	77	24 594
CELKEM	26 701	1 125	77	27 903

COVID-19 u vybraných významných zaměstnání – trend celkového kumulativního počtu



COVID-19 u vybraných významných zaměstnání

- přehled aktuálně pozitivních osob dle krajů (bez uzdravených a zemřelých)

Zaměstnání	PHA	STC	JHC	PLK	KVK	ULK	LBK	HKK	PAK	VYS	JMK	OLK	ZLK	MSK	ČR
Lékař	99	38	17	46	13	16	10	24	19	15	33	19	18	23	394
Zdravotní sestra	94	108	38	60	30	42	23	32	55	42	61	32	42	31	693
Zdrav. laborant	18	10	16	4	2	3	1	1	1	1	13	9	2	5	86
Farmaceut, lékárník	12	5	2	1		4	2	1	2	4	9	1	3	6	52
Jiný zdrav. prac.	77	74	18	40	25	32	14	20	24	34	41	13	19	42	474
Hasič / Záchranář		1	3	9	1	8	1	7	3	8	4	1		5	51
Policista / MV	16	24	13	9	10	32	4	9	5	9	23	16	8	15	193
Vězeňská služba	1	3		2	3	2	1	1	3	2	2	3		2	25
Voják / MO	6	11	6	4		10	6	9	7	1	13	22	3	6	104
Pedagog, školství	157	163	54	47	62	144	48	61	27	86	110	73	73	109	1 214
Sociální prac. / péče	24	18	8	11	12	10	4	18	35	25	33	8	13	21	240
Řidič, doprava	35	31	11	12	4	12	7	7	13	9	20	10	10	12	193
Vybrané celkem	539	486	186	245	162	315	121	190	194	236	362	207	191	277	3 719
Ostatní	7 347	4 422	1 231	1 464	559	1 417	1 098	894	1 092	1 106	2 092	1 261	1 434	1 945	28 065
CELKEM	7 886	4 908	1 417	1 709	721	1 732	1 219	1 084	1 286	1 342	2 454	1 468	1 625	2 222	31 784